

Ультра-легкая шпатлевка по пластику

ОПИСАНИЕ

FUTURA FLEX – сверх легкая эластичная полиэфирная шпатлевка, предназначенная для использования в ремонте поверхностей из любого пластика. Шпатлевка обладает уникальными показателями удельного веса, шлифуемости, пластичности и эластичности, позволяющими позиционировать её как инновационный продукт, непревзойденный по ряду потребительских свойств, таких как лёгкое шлифование, низкий весовой расход, высокое качество ремонта, сокращение технологического времени и расхода абразивных материалов. Благодаря тому что шлифовку шпатлевки можно начинать с мелких абразивов, можно значительно снизить вероятность появления риски при дальнейшей обработке.

ФИЗИЧЕСКИЕ ХАРАКТЕРИСТИКИ

Состав: Ненасыщенные полиэфирные смолы и специальные наполнители
 Цвет: Голубой
 Удельный вес: 0,74 кг/л при 20°C
 VOC: 8 г/л

ДОПОЛНИТЕЛЬНЫЕ ПРОДУКТЫ




Отвердитель РВО

РЕКОМЕНДАЦИИ ПО НАНЕСЕНИЮ

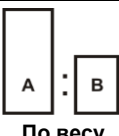


Может наноситься на PP/EPDM, ABS, PA, PUR и PC пластики, твердые полиэфирные стеклопластики (SMC и UP-GFK), грунтовки, специально предназначенные для применения с полиэфирными материалами. Не наносите на термопластичные покрытия и Wash-праймеры.

ПОДГОТОВКА ПОВЕРХНОСТИ

- 1 - Определить тип поверхности.
- 2- Процесс обработки:

Процесс		Жесткий пластик	Мягкий пластик	Полиэстер UP-GFK
	DA93	✓	✓	✓
	P150	✓		✓
	P180		✓	
	DA93	✓	✓	✓





1 – Смешивание и нанесение

Температура	Пропорции смешивания	Жизнеспособность смеси (минут)	Время сушки
	 По весу		
10°C	100:3-4	6'	30'
20°C		5'	25'
30°C		4'	15'

2 – Шлифование

Инфракрасная лампа

время
5 мин
расстояние
80 см
МАХ. температура
80°C

			
Начало	7 – 5 мм	P180	P150
Конец	5 – 3 мм		P240

ЗАМЕЧАНИЯ

Не добавляйте больше отвердителя, чем определено техническим условием.
Тщательно перемешайте.
Изолируйте перед нанесением финишного покрытия.
Полиэфирные шпатлевки не затвердевают при температуре ниже +5°C.

ЧИСТКА ОБОРУДОВАНИЯ

Очистите шпатель с помощью нитро растворителя до затвердевания шпатлевки.

БЕЗОПАСНОСТЬ

Смотрите инструкцию на банке. Для получения дополнительной информации обратитесь к листу безопасности SDS 002/EN.

ХРАНЕНИЕ

Хранить продукт в проветриваемом помещении, избегать попадания прямых солнечных лучей. Хранить при температурах от +5C до +30C.

ГАРАНТИЯ

В закрытой упаковке один год с даты изготовления.

Рекомендация:

Рекомендуется не наносить праймер перед шпатлевкой FUTURA FLEX так как адгезия сильно ухудшится.